



MYT ALKALMAZÁS - TÁVVEZÉRLÉS

VÉSZVILLOGÓ TÁVVEZÉRLÉS



VÉSZVILLOGÓ TÁVVEZÉRLÉS

Az alábbi modellekben elérhető*:

- ✓ Yaris Cross
- ✓ Aygo X
- ✓ Yaris (2021. júniusi gyártástól)
- ✓ Toyota bZ4X

*A szolgáltatás magas felszereltségű modelleknél alap v. opcionális felszereltségként érhető el, ez országonként különböző lehet.

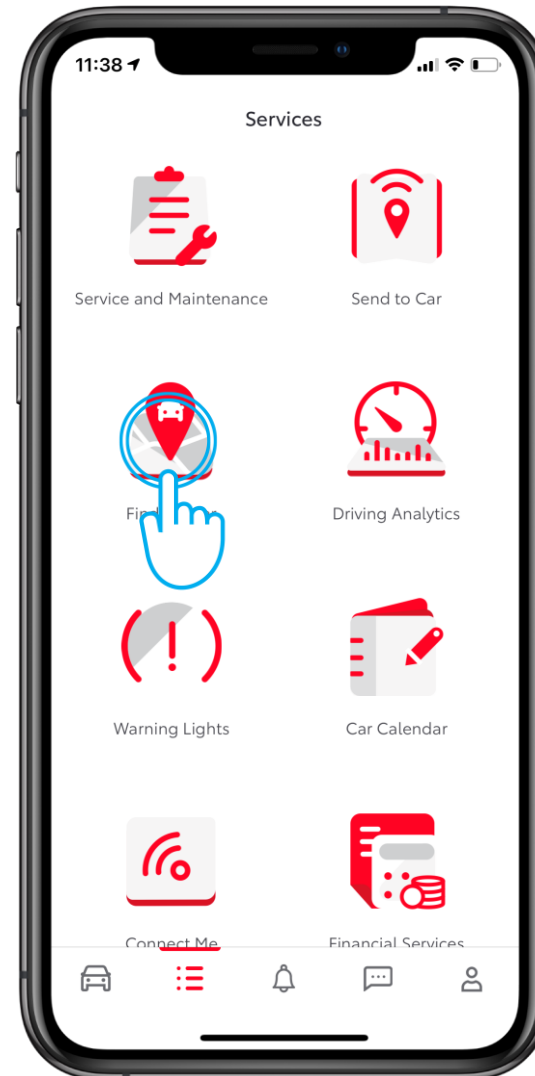
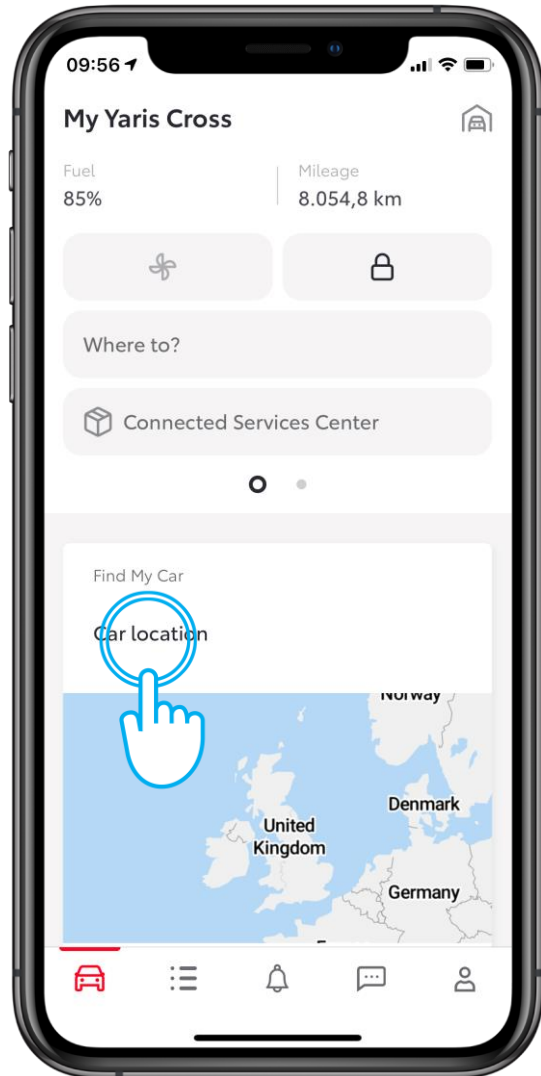
Érvényesség időpontja: 2021/11



VÉSZVILLOGÓ TÁVVEZÉRLÉS

KEZDŐPONT

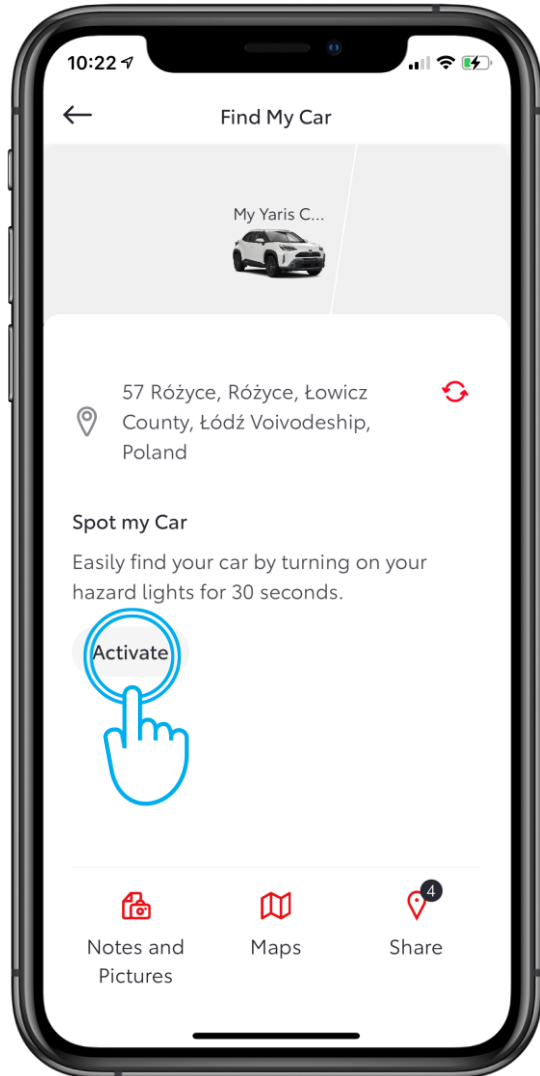
Koppintson az „Autó” képernyőn az „Autó helyzete” sávra a MyT alkalmazásban, vagy...



...a „Szolgáltatások” képernyőn nyissa meg a „Saját autó keresés” felületet!

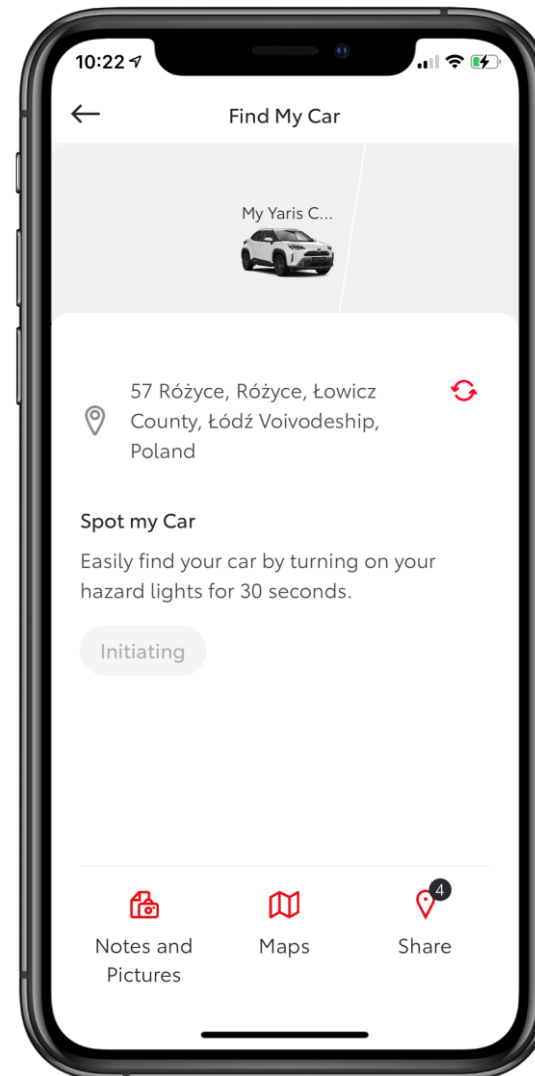


VÉSZVILLOGÓ TÁVVEZÉRLÉS



1. LÉPÉS

A „Saját autó keresés” képernyőn koppintson az „Aktiválás” gombra!



2. LÉPÉS

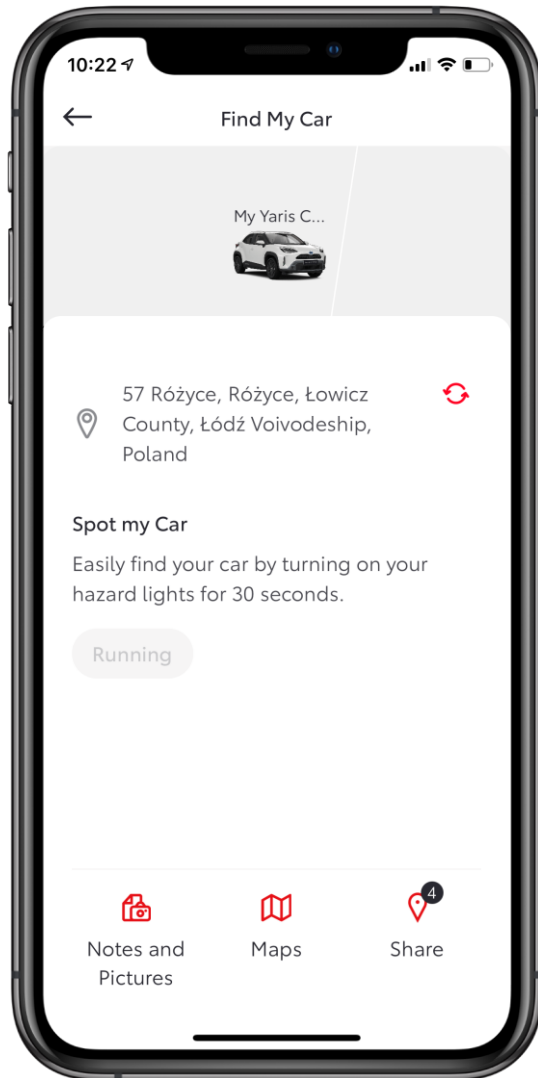
Ilyenkor az alkalmazás utasítást küld az autónak, hogy kapcsolja be a vészvillogót.



VÉSZVILLOGÓ TÁVVEZÉRLÉS

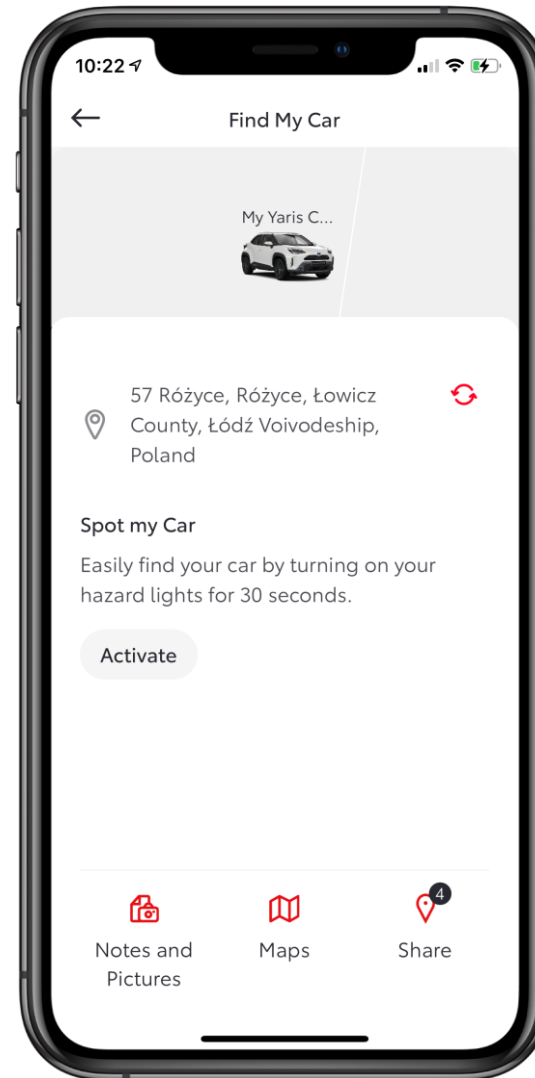
3. LÉPÉS

10-30 másodpercre lehet szükség a vészvillogó távoli bekapcsolásához, és a vészvillogó további 30 másodpercig fog villogni.



4. LÉPÉS

A 30 másodperces működést követően a vészvillogó bekapcsolását bármikor kezdeményezheti újra.



AZ ÉLET A CSATLAKOZÁSSAL KEZDŐDIK



A Csatlakoztatott Szolgáltatások fejlesztése folyamatos, ezért elképzelhető, hogy az itt látható képernyőképek különböznek a telefonján található MyT alkalmazásban látottaktól.

