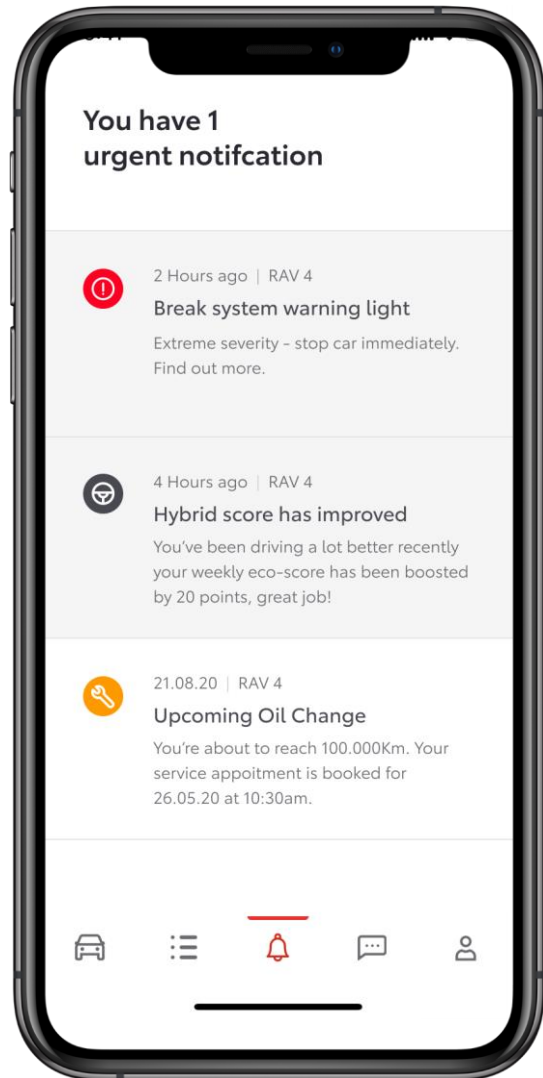




MYT ALKALMAZÁS – TÁVOLI KAPCSOLAT MŰSZERFALI FIGYELMEZTETŐ LÁMPÁK



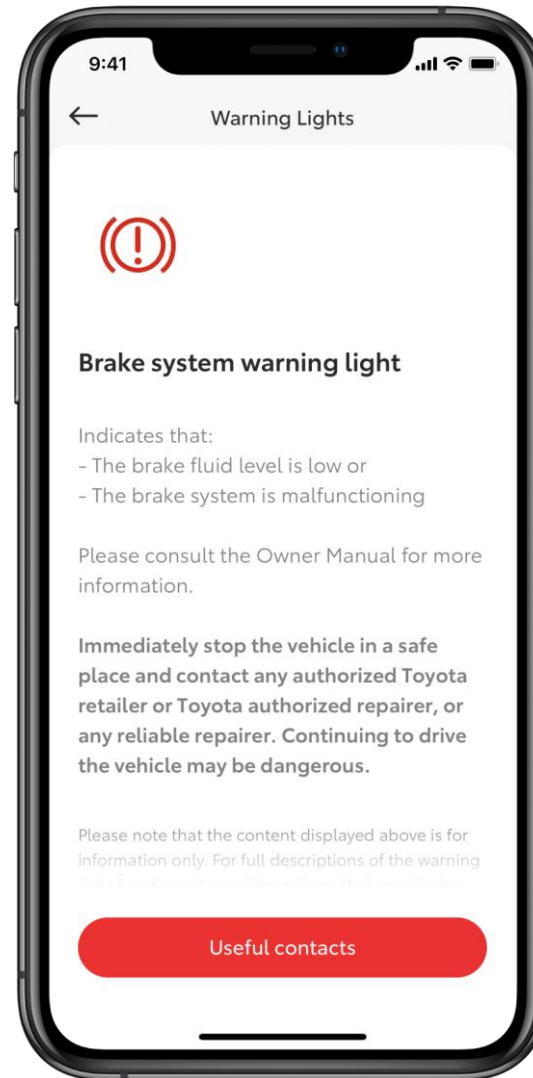
AKTÍV MŰSZEFALI FIGYELMEZTETŐ LÁMPÁK*



1. LÉPÉS

A MyT alkalmazásban nyissa meg az alsó menüsávon található „Toyota üzenetek” képernyőt („Harang” ikon)!

Itt, más üzenetekkel együtt megtalálja az aktív műszerfali figyelmeztetéseket.



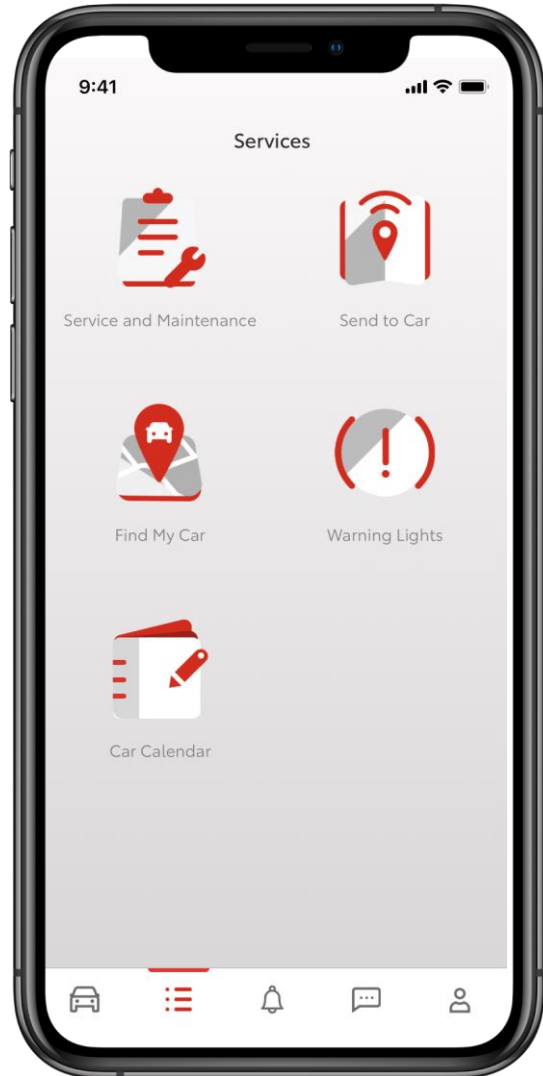
2. LÉPÉS

Az üzenetre koppintva megtalálja az adott figyelmeztetés pontos leírását, a szükséges teendőket, illetve kapcsolatba léphet bármelyik Márkaszervizzel.

*A funkció működése típus, évjárat és felszereltség, valamint ország függő lehet.



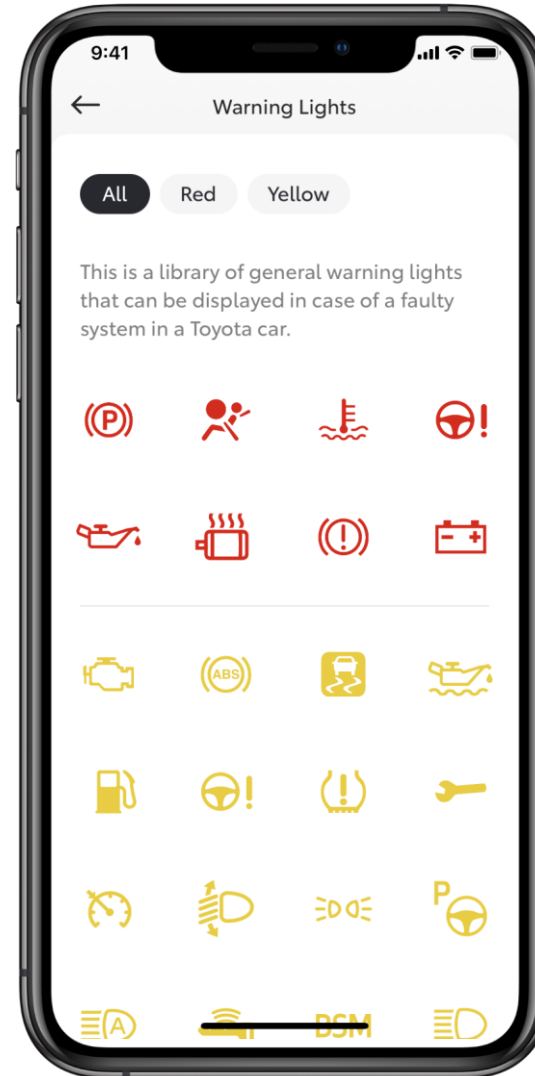
FIGYELMEZTETŐ LÁMPÁK LEÍRÁSAI



1. LÉPÉS

A MyT alkalmazásban nyissa meg az alsó menüsávon található „Szolgáltatások” képernyőt

Válassza a „Figyelmeztető lámpák” ikont!



2. LÉPÉS

Itt látja a figyelmeztető lámpák teljes kínálatát, színenként csoportosítva.

Az adott visszajelzés magyarázatát az ikonra koppintva olvashatja.

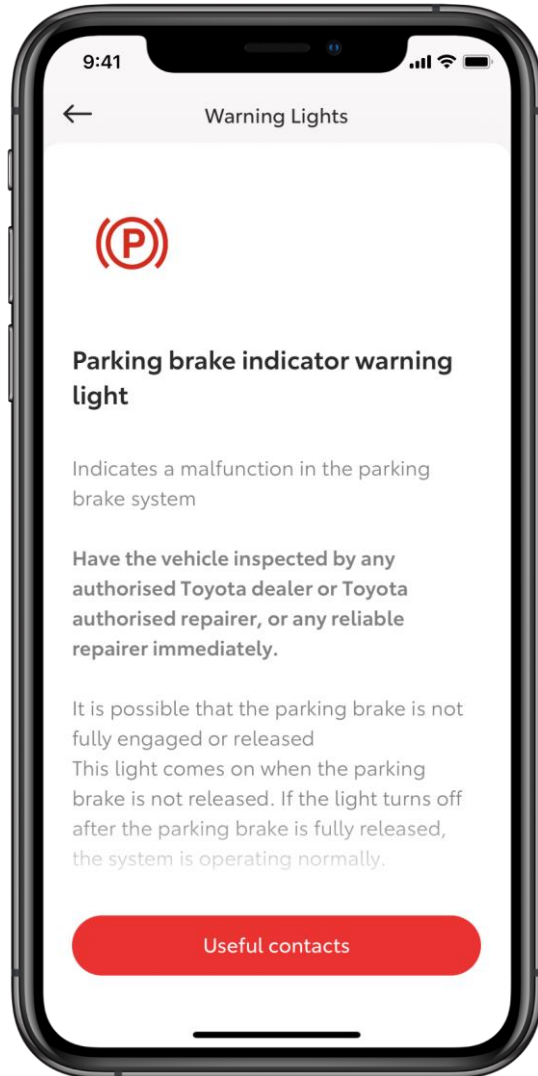


FIGYELMEZTETŐ LÁMPÁK LEÍRÁSAI

3. LÉPÉS

Itt részlete magyarázatot talál a hibajelző lámpa megjelenésének esetleges okairól, illetve a megjelenés esetén teendőkről.

A „Saját márkakereskedő felkeresése” gombra koppintva megnyílik a „Toyota vevőszolgálat” képernyő.

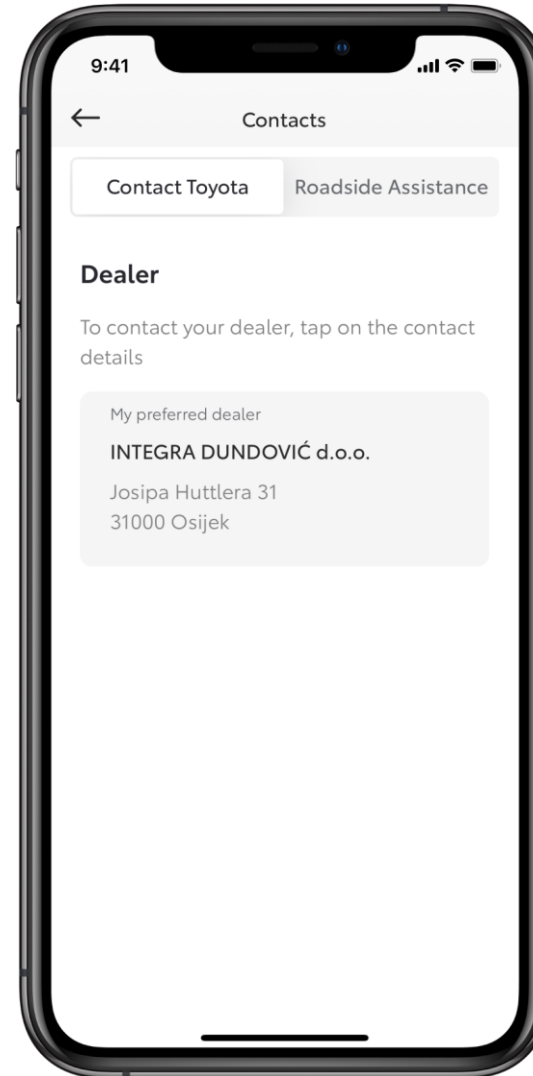


4. LÉPÉS

Ez a képernyő 2 fület tartalmaz.

- Toyota vevőszolgálat
- Útmenti segélyszolgálat

A probléma súlyosságának függvényében eldönthet, hogy kitől szeretne segítséget kérni.



AZ ÉLET A CSATLAKOZÁSSAL KEZDŐDIK



A Csatlakoztatott Szolgáltatások fejlesztése folyamatos, ezért elképzelhető, hogy az itt látható képernyőképek különböznek a telefonján található MyT alkalmazásban látottaktól.

