



# MYT ALKALMAZÁS - TÁVVEZÉRLÉS

## LÉGKONDITIONÁLÓ TÁVVEZÉRLÉS

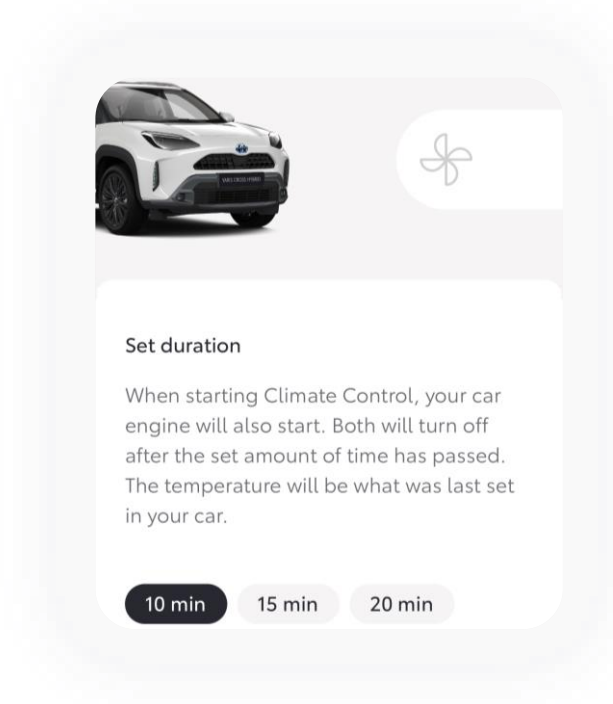
YARIS, YARIS CROSS ÉS AYGO X



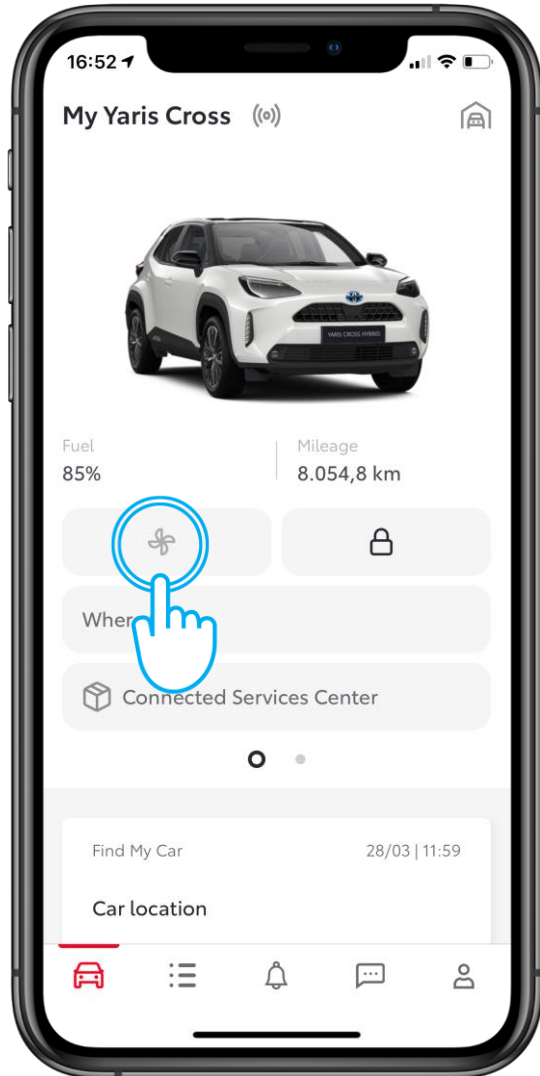
# LÉGKONDITIONÁLÓ TÁVVEZÉLRÉS

Az alábbi modellekben elérhető\*:

Ez a fajta légkondicionáló távvezérlés a Yaris (2021 júniusi gyártástól), Yaris Cross és Aygo X modellek bizonyos felszereltségű típusai esetén áll rendelkezésre.

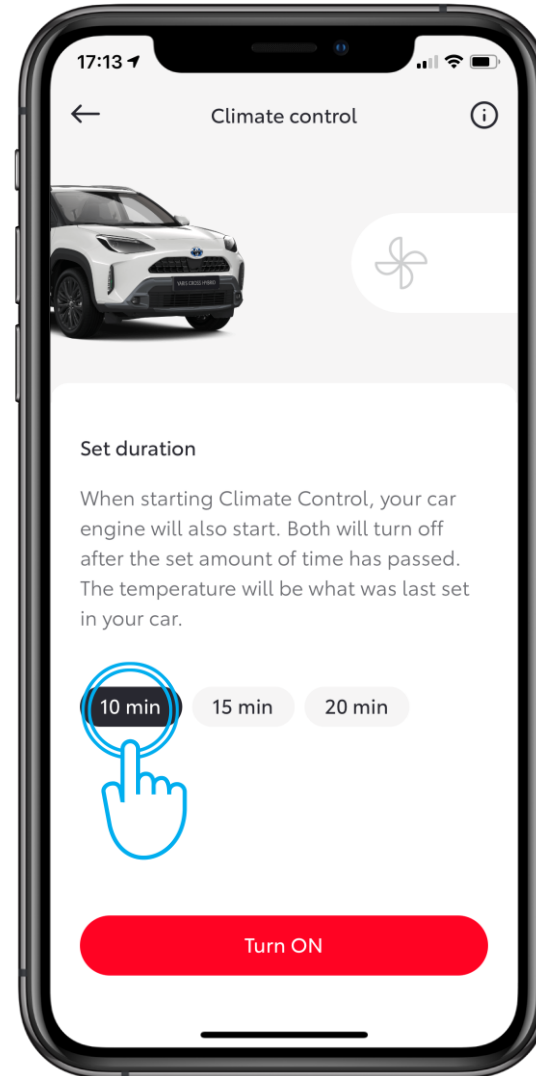


# LÉGKONDITIONÁLÓ TÁVVEZÉLRÉS



## KEZDŐPONT

Koppintson a „Ventilátor” ikonra!



## 1. LÉPÉS

Válassza ki a légkondicionáló berendezés működési idejét!

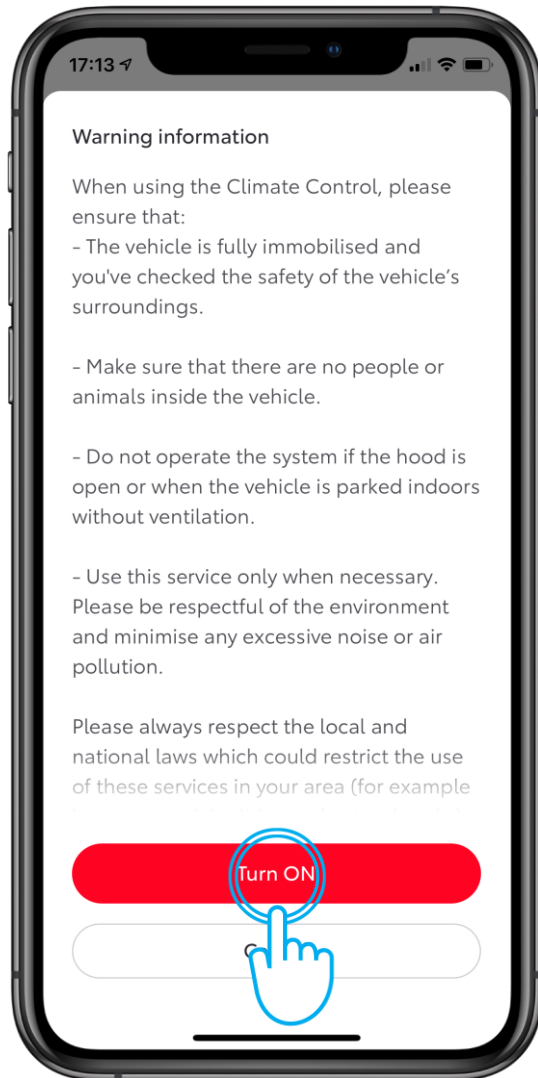


# LÉGKONDITIONÁLÓ TÁVVEZÉLRÉS

## 2. LÉPÉS

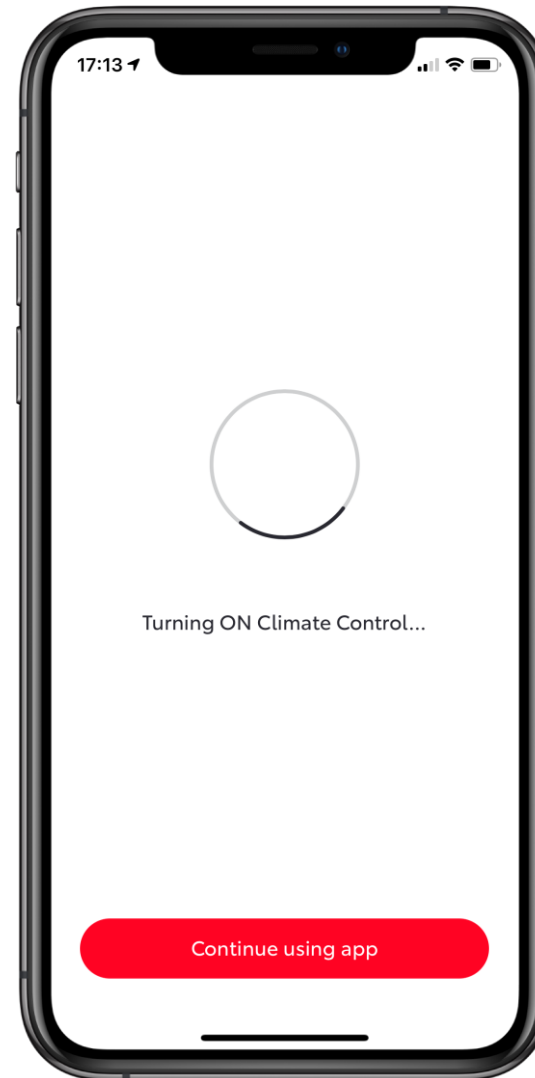
Ezen a képernyőn a szolgáltatással kapcsolatos biztonsági és jogi figyelmeztetéseket olvashatja.

Ez minden esetben feljön, mielőtt bekapcsolja a szolgáltatást, kivéve, ha bejelöli a „Megértettem a veszélyt, többet ne mutassa a figyelmeztető üzenetet!” opciót.



## 3. LÉPÉS

Az alkalmazás elküld egy, a légkondicionáló bekapcsolására utaló üzenetet az autónak.

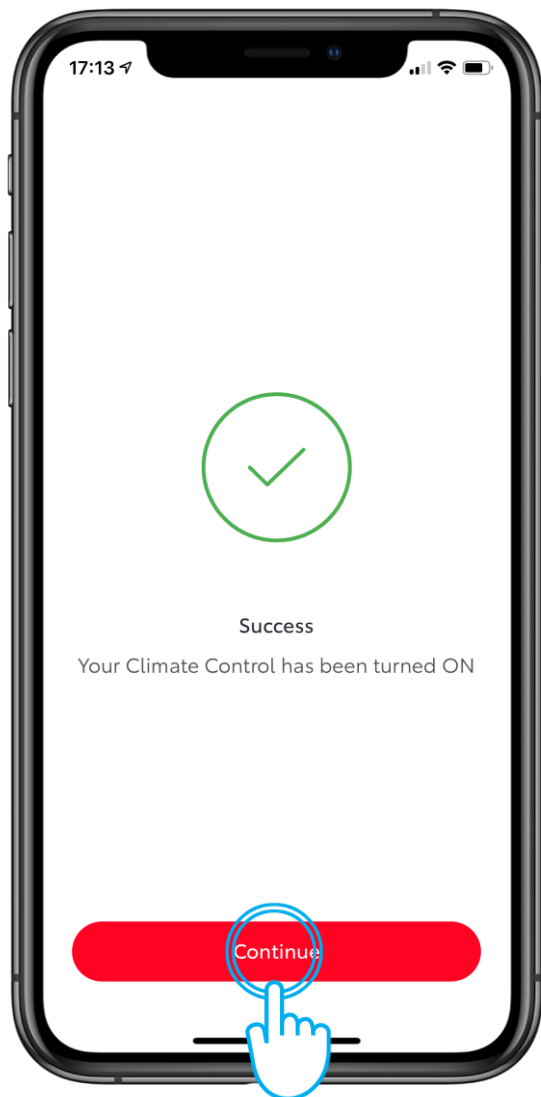


# LÉGKONDITIONÁLÓ TÁVVEZÉLRÉS

## 4. LÉPÉS

Tájékoztató a légkondicionáló sikeres bekapcsolásáról.

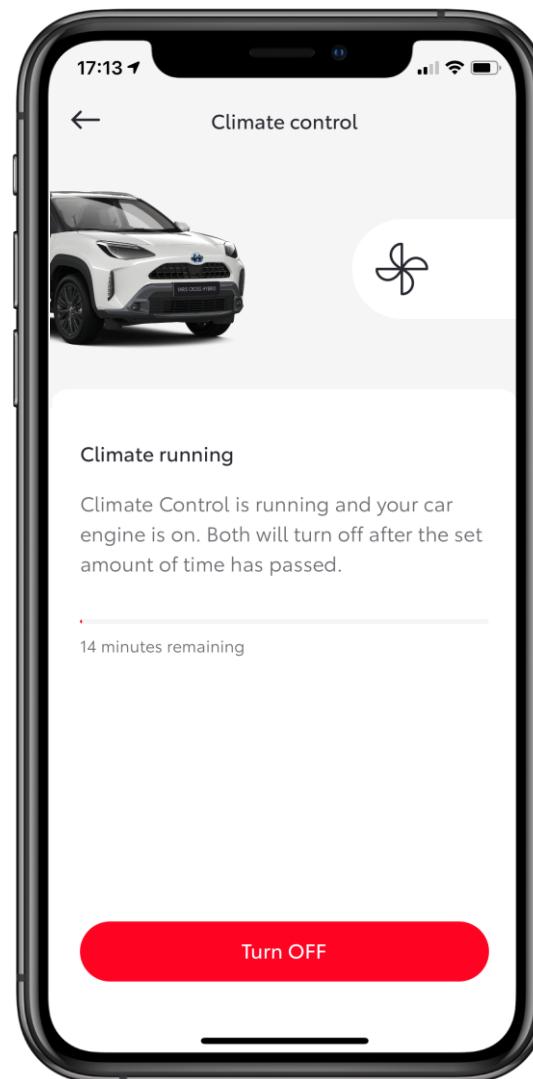
A légkondicionáló bekapcsolásának várható ideje **10-30 másodperc**.



## 5. LÉPÉS

Miközben a légkondicionáló berendezés működik, az alkalmazás mutatja a hátralévő időt a kikapcsolásig.

A légkondicionáló berendezés az utolsó beállított állapotnak megfelelő értékekkel fog működni (hőmérséklet, befúvási beállítások, vagy a rádió beállításai). Ha nincsen beállítva semmi (a légkondicionáló első használatakor) az alapbeállítási hőfok, 22°C lesz.



# AZ ÉLET A CSATLAKOZÁSSAL KEZDŐDIK



A Csatlakoztatott Szolgáltatások fejlesztése folyamatos, ezért elképzelhető, hogy az itt látható képernyőképek különböznek a telefonján található MyT alkalmazásban látottaktól.

