



MYT ALKLAMAZÁS - TÁVVEZÉRLÉS

AZ AUTÓ TÁVOLI NYITÁSA/ZÁRÁSA



TÁVVEZÉRELT NYITÁS/ZÁRÁS

Az alábbi modellekben elérhető*:

- ✓ Yaris Cross
- ✓ Aygo X
- ✓ Yaris (2021. júniusi gyártástól)
- ✓ Toyota bZ4X

*A szolgáltatás magas felszereltségű modelleknél alap v. opcionális felszereltségként érhető el, ez országonként különböző lehet.

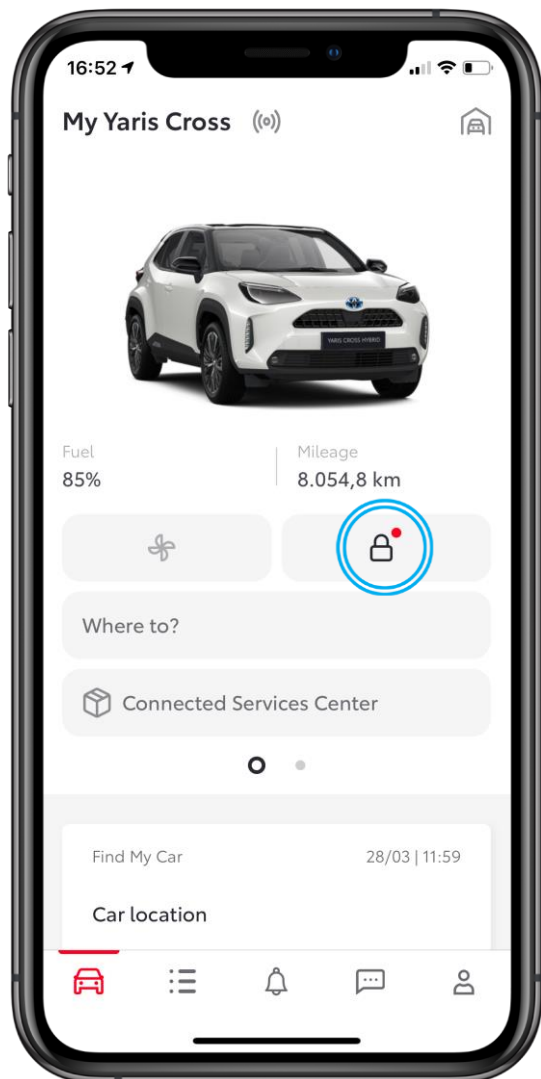
Érvényesség időpontja: 2021/11



TÁVVEZÉRELT NYITÁS/ZÁRÁS

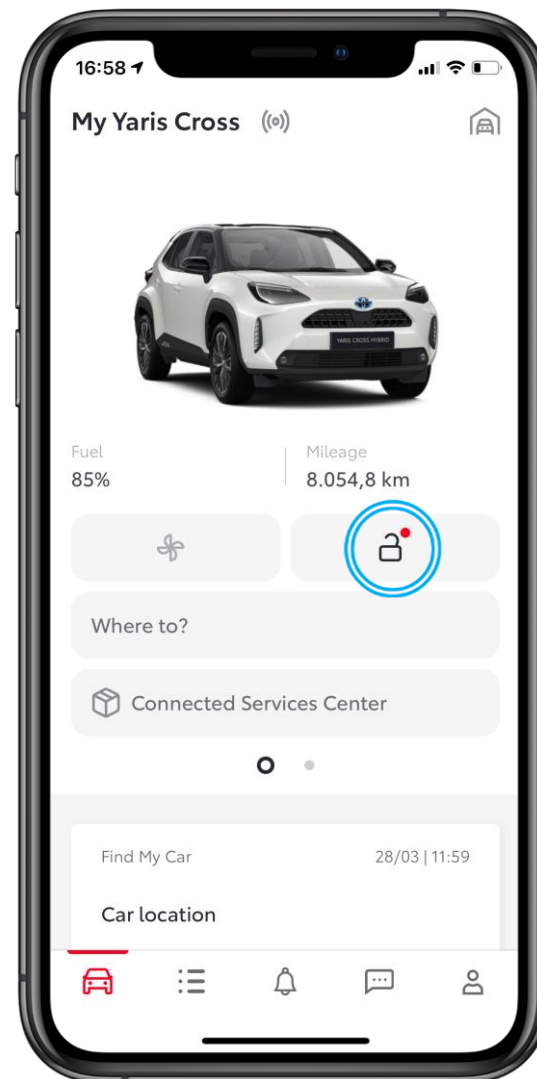
FIGYELMEZTETŐ JELZÉS

Az „Autó” képernyőn, a „Lakat” ikon mellett látható piros pont jelzi, ha valamilyen Őrangyal figyelmeztetés jelzés van érvényben az adott pillanatban.



AUTÓ NYITVA

Ha az autó nyitva van, a „Lakat” ikon nyitott állapotban van, és mellette egy piros pont található.

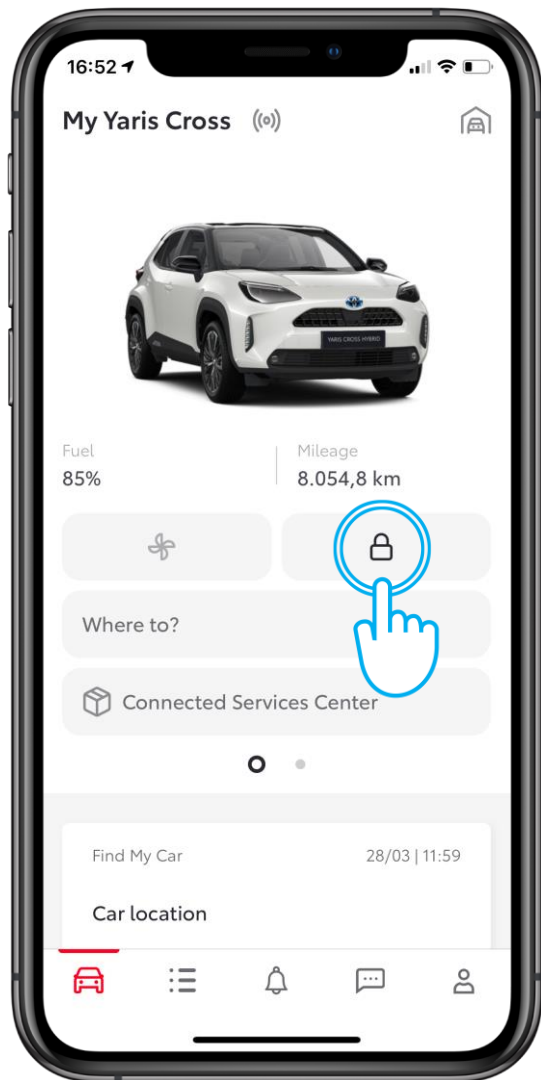


TÁVVEZÉRELT NYITÁS/ZÁRÁS

1. LÉPÉS

Ha egyetlen Őrangyal figyelmeztetés sincsen érvényben, egy zárt „Lakat” látható.

A „Lakat” ikonra koppintva beléphet az „Autó állapot” felületre.



2. LÉPÉS

4-8 perccel a gyújtás levétele után frissül a képernyő.

A „Lakat” gombra koppantva nyithatja ki az autót az alkalmazásból.

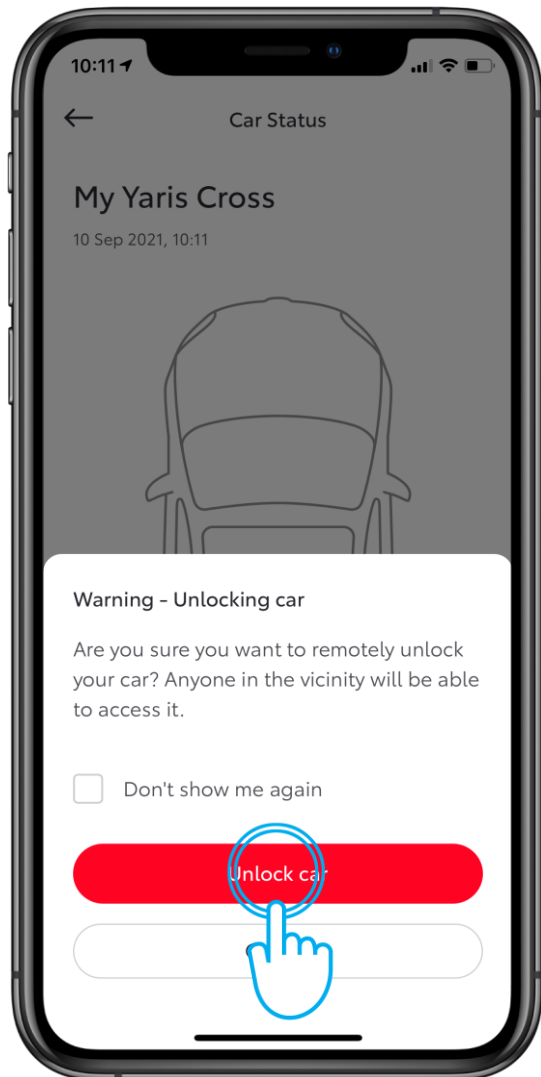
FONTOS: A képernyő lefele húzásával frissül a képernyő. Ilyenkor az alkalmazás kezdeményezi az autó aktuális állapotának lekérdezését. Ez a lehetőség 2021 októberében került bevezetésre.



TÁVVEZÉRELT NYITÁS/ZÁRÁS

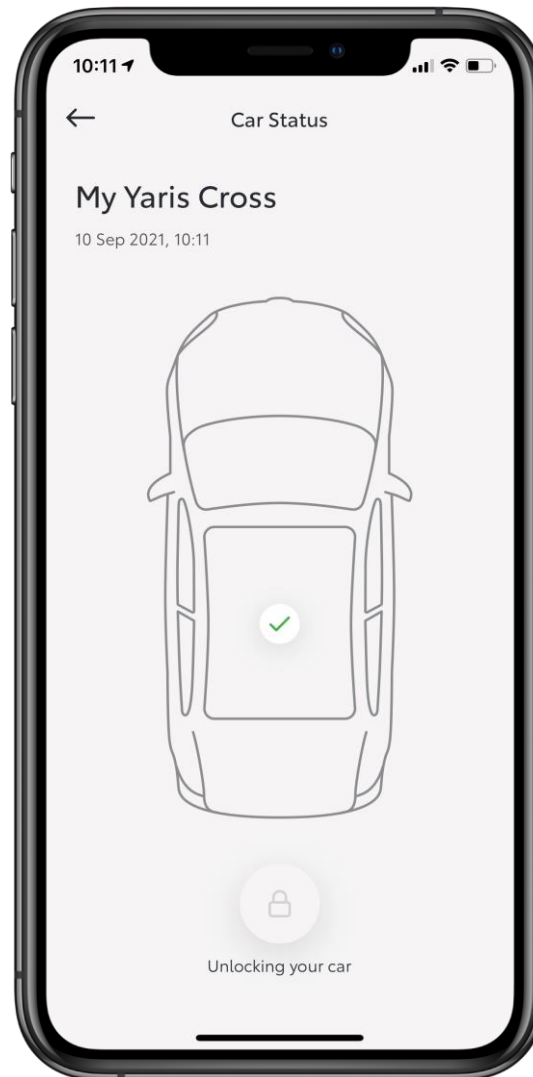
3. LÉPÉS

Megjelenik egy figyelmeztető üzenet.



4. LÉPÉS

Az alkalmazás kérést küld az autónak, az ajtók kinyitásához.

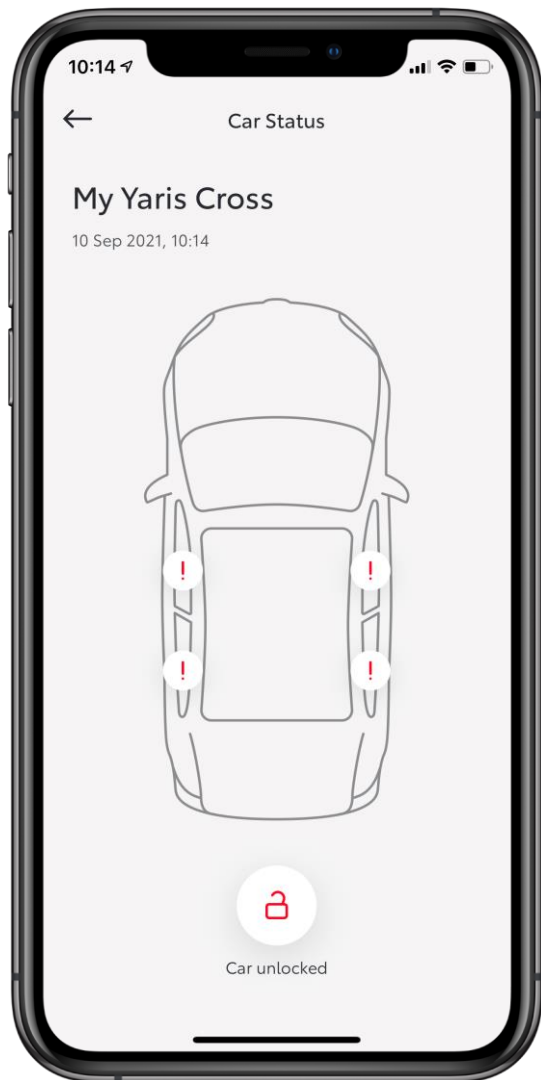


TÁVVEZÉRELT NYITÁS/ZÁRÁS

5. LÉPÉS

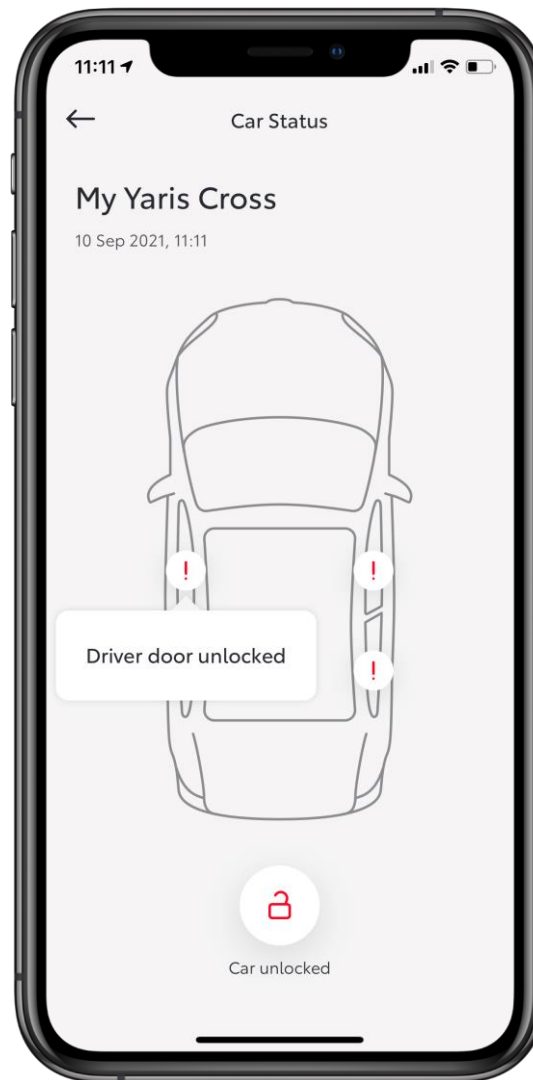
A kérés elküldését követően az autó állapota frissülni fog. Megjelennek a nyitott állapotra figyelmeztető felkiáltójelek, a „Lakat” pirosra vált, és nyitott lesz.

Megközelítőleg 10-30 másodperc szükséges a kérés teljesítéséhez.



6. LÉPÉS

Bármelyik felkiáltójelre koppantva, megjelenik annak szöveges magyarázata.



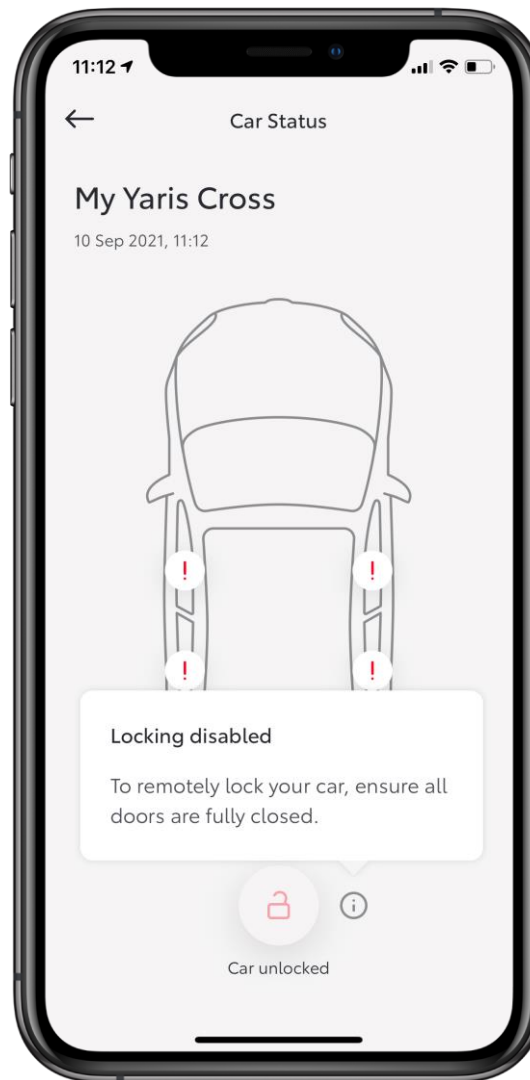
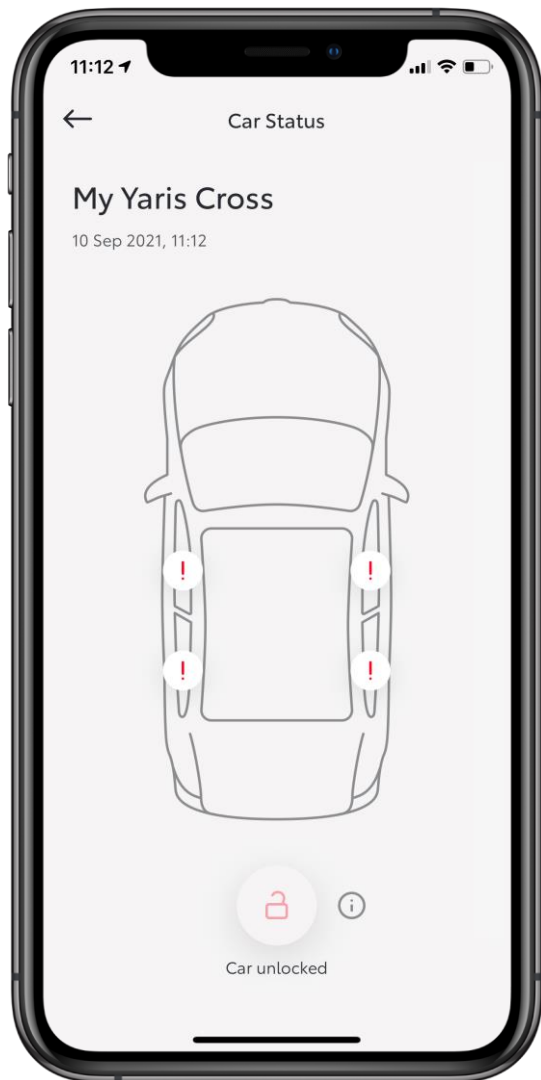
TÁVVEZÉRELT NYITÁS/ZÁRÁS

TOVÁBBI INFORMÁCIÓK

Az autót nem lehet becsukni, ha:

- Bármely ajtó nyitva van
- Az intelligens kulcs az autóban van

Ilyen esetben a „Lakat” gomb elhalványul és inaktívá válik.



A „Lakat” melletti „Infó” gombra koppintva megnézheti, hogy mi a konkrét oka a funkció inaktíválásának.



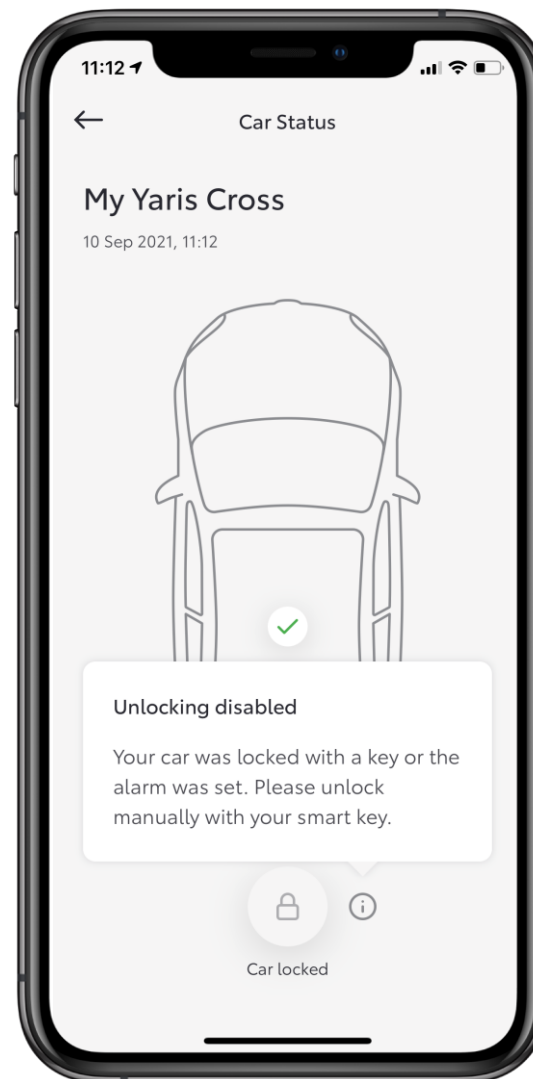
TÁVVEZÉRELT NYITÁS/ZÁRÁS

TOVÁBBI INFORMÁCIÓK

Az autót nem lehet becsukni, ha:

- A riasztó be van kacsolva
- Az autót kulccsal már bezárták

Ilyen esetben a „Lakat” gomb elhalványul és inaktívá válik.



A „Lakat” melletti „Infó” gombra koppintva megnézheti, hogy mi a konkrét oka a funkció inaktíválásának



AZ ÉLET A CSATLAKOZÁSSAL KEZDŐDIK



A Csatlakoztatott Szolgáltatások fejlesztése folyamatos, ezért elképzelhető, hogy az itt látható képernyőképek különböznek a telefonján található MyT alkalmazásban látottaktól.

