

# TOYOTA KARBANTARTÁSI NAPLÓ

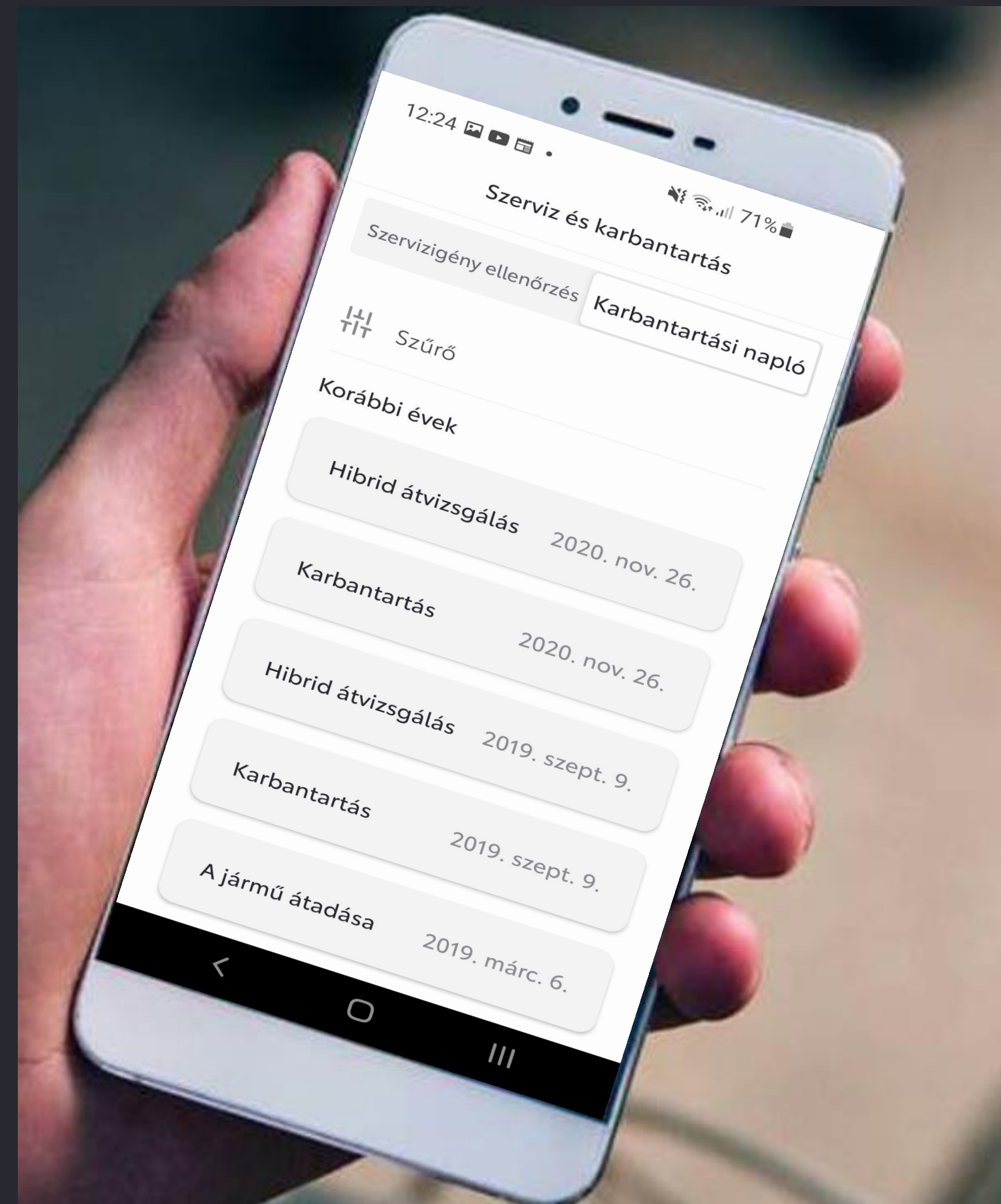
# MI AZ A KARBANTARTÁSI NAPLÓ?

A TOYOTA a MyT mobiltelefon alkalmazásban és az „Én Toyotám ügyfélportalon elérhetővé tette az Ön járművén hivatalos Márkaszervizben elvégzett karbantartások listáját.

A listában az adott járművön elvégzett karbantartások és hibrid ellenőrzések jelennek meg.

A Karbantartási Naplóban található információk tájékoztató jellegűek. Bármilyen eltérés esetén a Márkaszerviz által a karbantartás elvégzését követően kinyomtatott és az Ügyfélnek átadott Elektronikus Szervizkönyv kivonatban található információk irányadóak. Ha egy vagy több karbantartás hiányzik a naplóból, az nem jelenti, hogy az nem lett elvégezve. 2019 előtt forgalomba helyezett autóknál jelentős hiányosságok is előfordulhatnak.

Ha kérdése van a Karbantartási Napló tartalmával kapcsolatban, keresse az adott karbantartást elvégző Márkaszervizt, vagy a Toyota Központi Ügyfélszolgálatát (06-80-470-470, infohu@toyota-ce.com).



## KI LÁTHATJA A KARBANTARTÁSI NAPLÓT?

A Karbantartási Naplóban található információkat kizárólag az autó tulajdonosa jogosult megtekinteni.

Ha a rendszer azt írja, hogy nincs jogosultsága az információk megtekintéséhez, akkor kérjük, hogy forduljon Toyota Márkaszervizéhez, aki a jogosultság ellenőrzését követően engedélyezi a jármű karbantartási történetének elérését.

A Karbantartási Napló eléréséhez személyes Toyota fiók szükséges, melyet ingyenesen regisztrálhat a MyT mobiltelefonos alkalmazás letöltését követően, vagy a Toyota.hu weboldalon.



# AZ AKTIVÁLÁS LÉPÉSEI:

## MyT alkalmazás:

- Töltse le az alkalmazást! (Adja meg a MyT Toyota kifejezést mobiltelefonja Google Play áruházában vagy Apple iStore-jában.)
- Regisztráljon Toyota ügyfélfiókot, vagy lépjen be létező fiókjába!
- Adja hozzá autóját a fiókhoz, ha nincsen benne!
- A Szerviz és Karbantartás részben keresse meg a „Karbantartási Naplót”, ha szükséges forduljon márkaszervizéhez a jogosultság visszaigazolásához!
- Ez után fognak megjelenni a jármű karbantartási információi.\*

## Én Toyotám ügyfélportál:

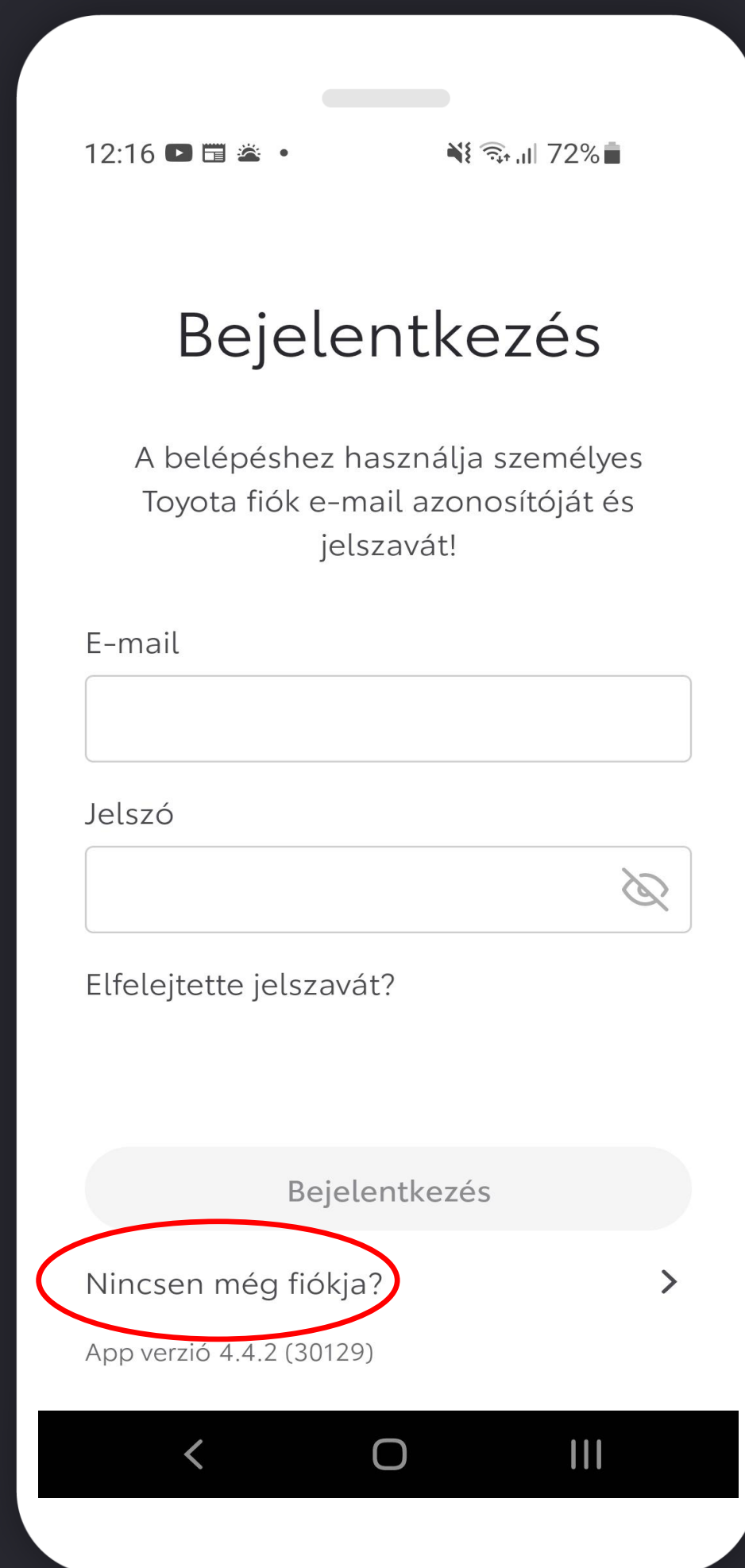
- Lépjen be a Toyota.hu-ra, és válassza a jobb felső „Az én Toyotám” ikonhoz tartozó legördülő menüben a „Bejelentkezés” gombot
- Regisztráljon Toyota ügyfélfiókot, vagy lépjen be létező fiókjába!
- Adja hozzá autóját a fiókhoz, ha az még nem történt meg!
- A járműhöz tartozó csempék közül válassza ki a „Karbantartási Naplót”, ha szükséges forduljon márkaszervizéhez a jogosultság visszaigazolásához!
- Ez után fognak megjelenni a jármű karbantartási információi.\*

\* Azok pontosságát a jármű kora erősen befolyásolja. Hiteles információval a karbantartást elvégző márkaszerviz tud szolgálni.

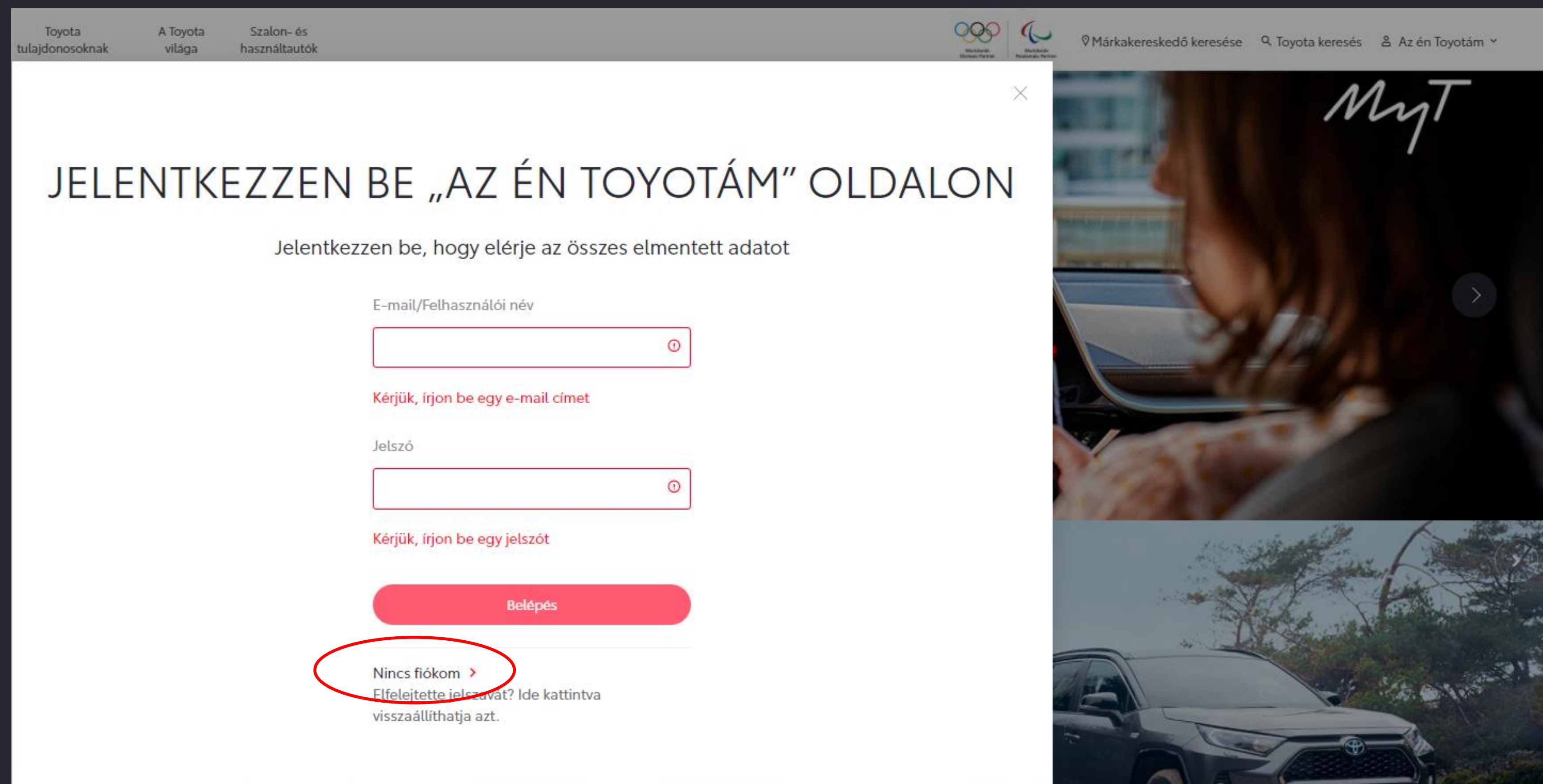


# FIÓK REGISZTRÁCIÓ:

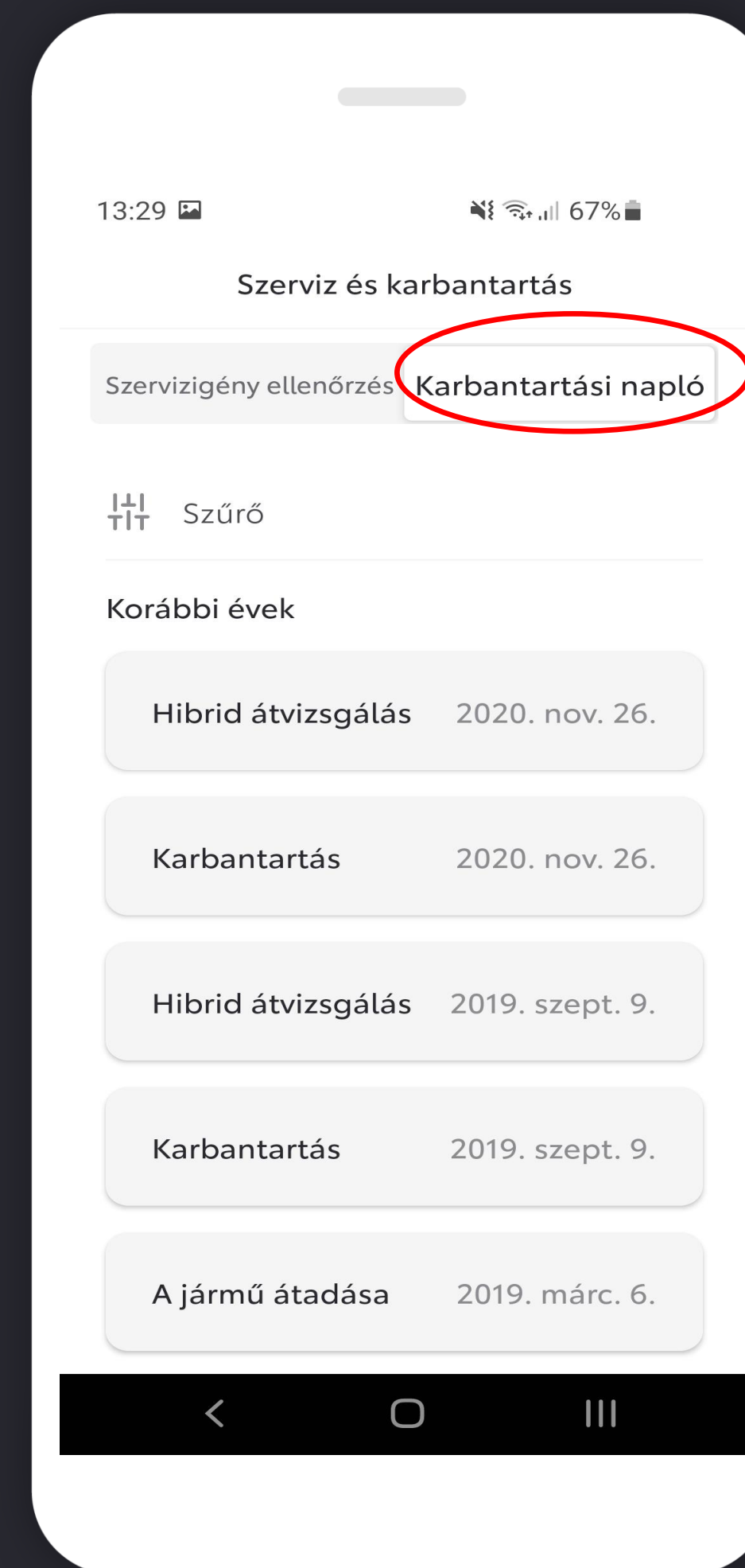
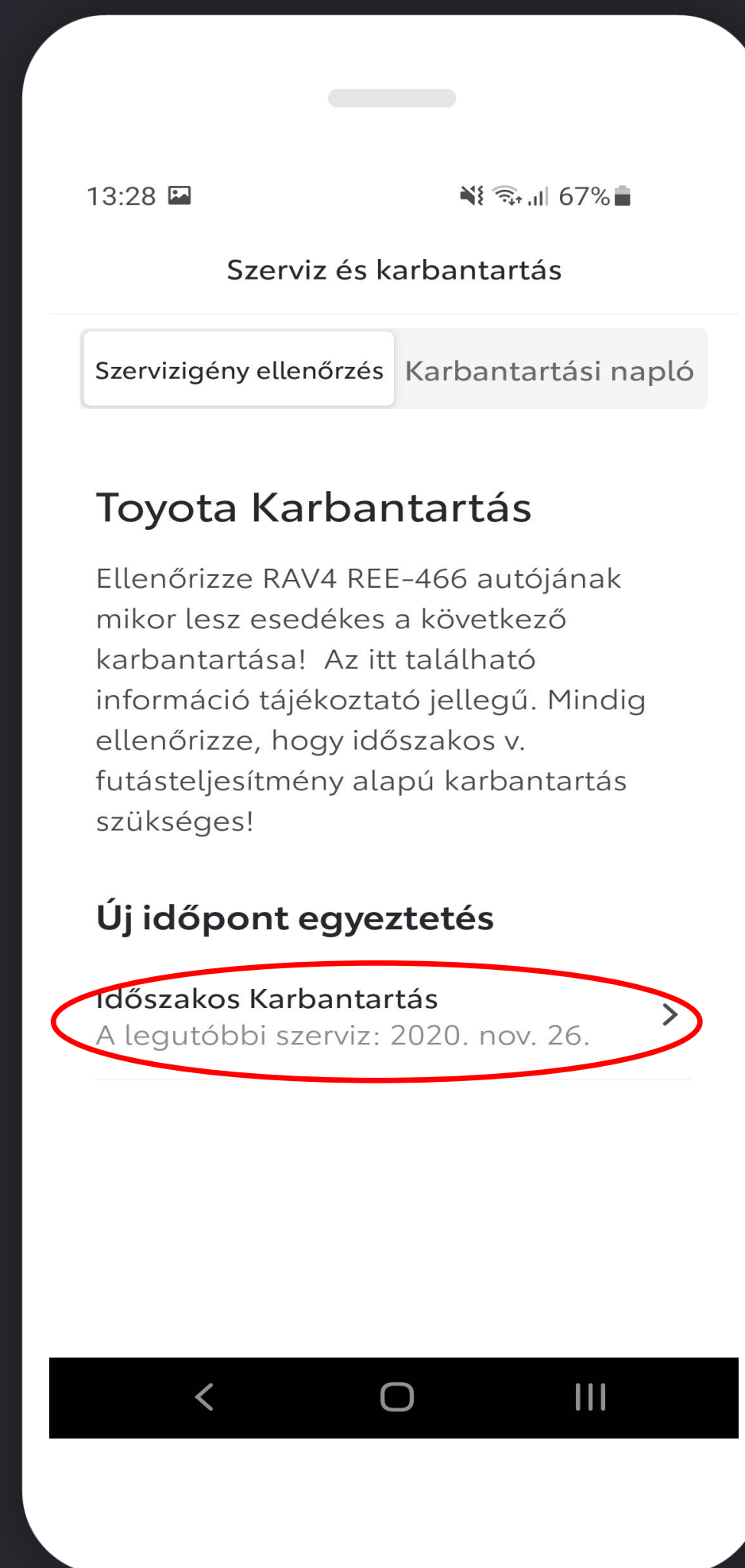
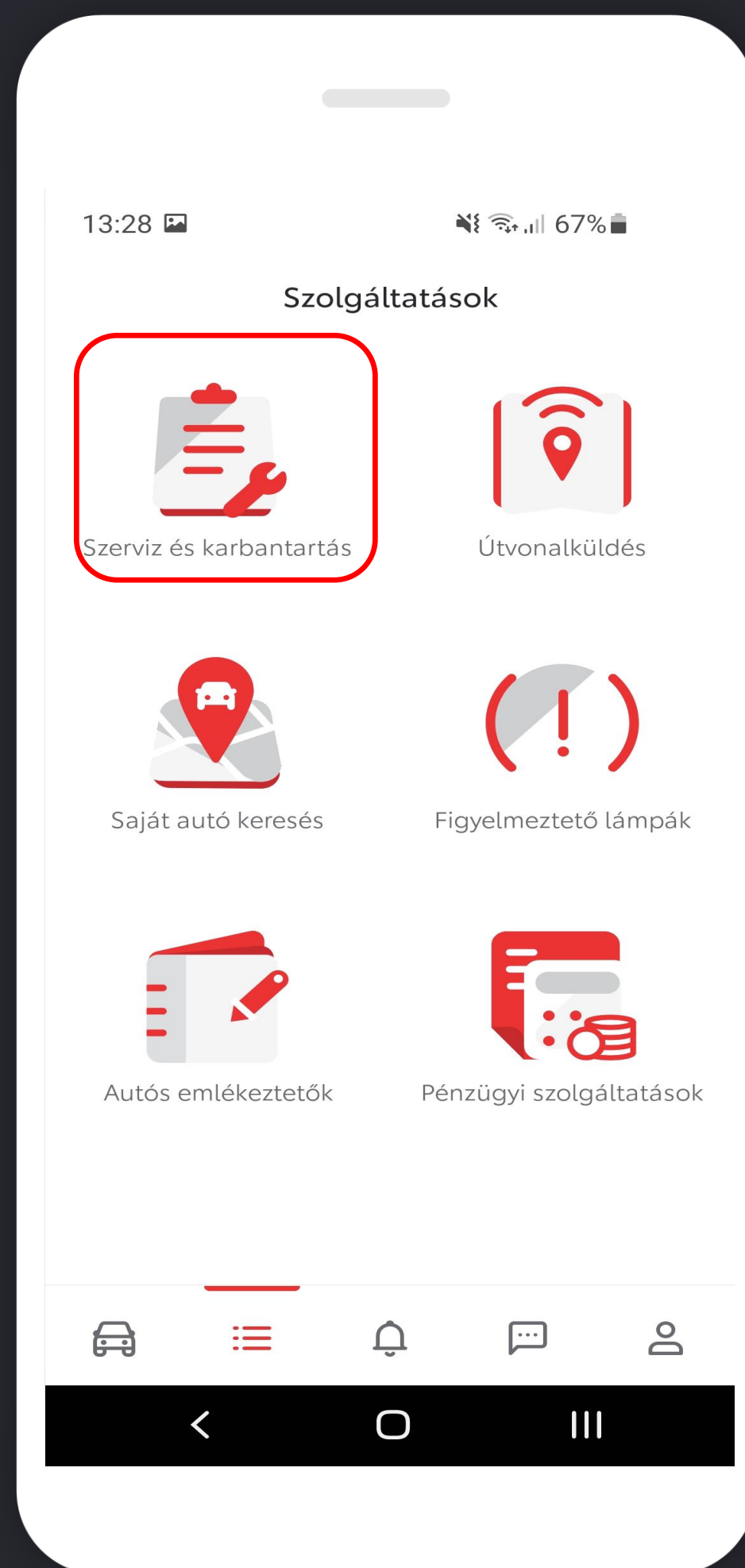
MyT applikáció



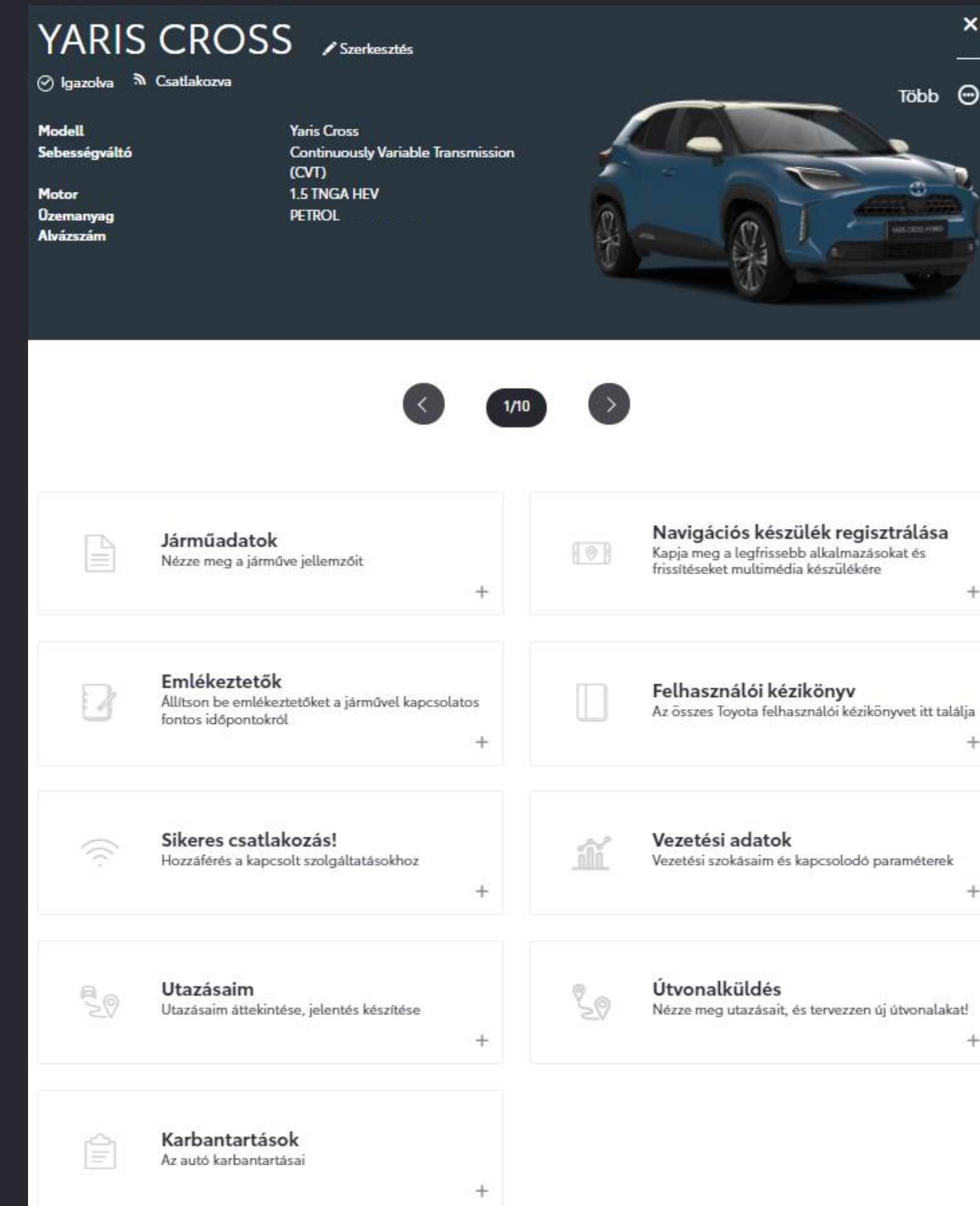
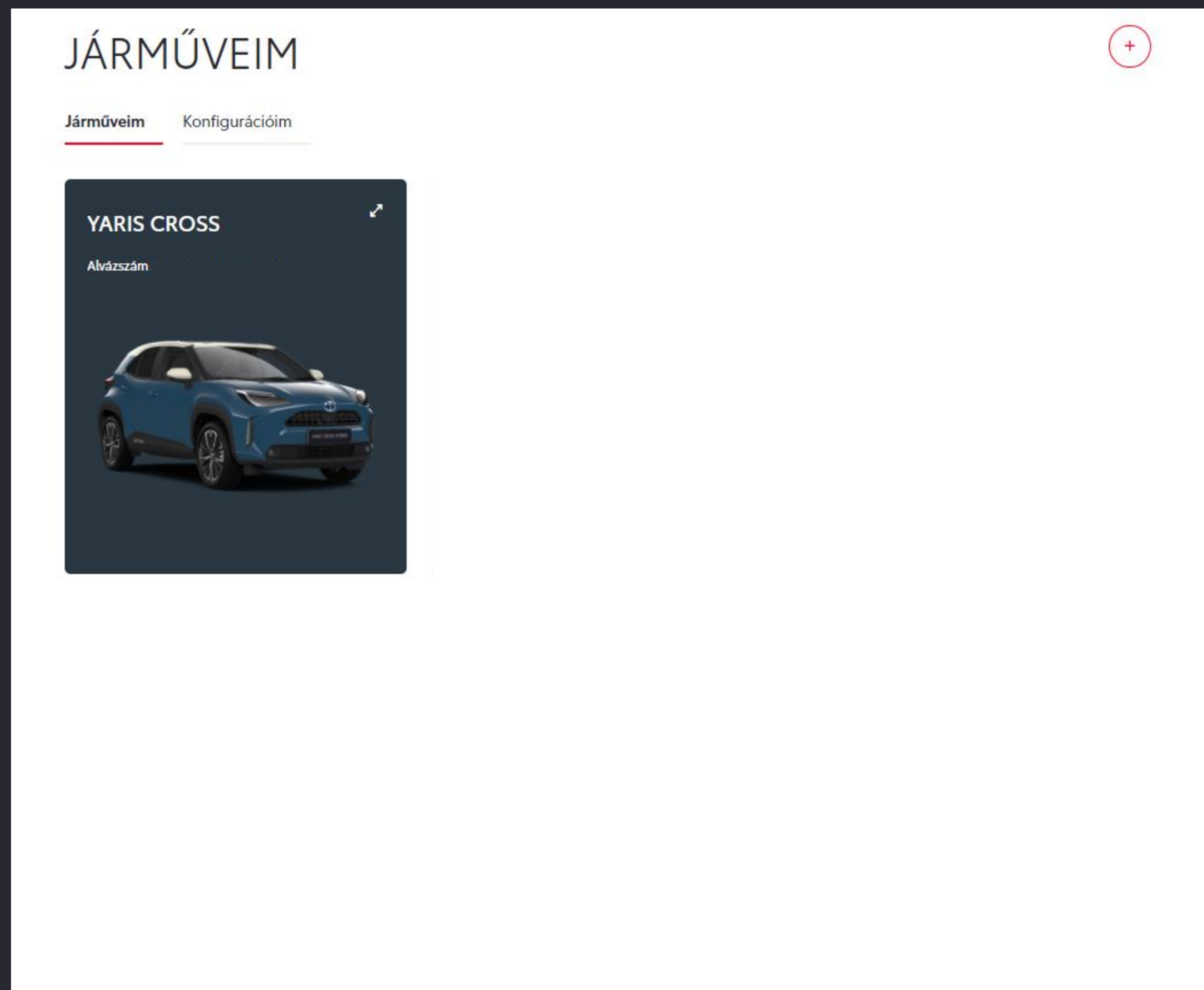
Én Toyotám ügyfélportál



# KARBANTARTÁSI NAPLÓ (MYT):



# KARBANTARTÁSI NAPLÓ (ÉN TOYOTÁM PORTÁL - WWW.TOYOTA.HU):



## MYT CSATLAKOZTATOTT SZOLGÁLTATÁSOK:

A MyT alkalmazáson keresztül számos további kényelmi funkció érhető el a Toyota ügyfelek számára. Néhány példa:

- Hybrid Vezetési Tréner
- Vezetési adatok
- Saját autó keresés
- Útvonalküldés
- Autótól ajtóig navigáció
- Autós emlékeztetők
- Ajtók távoli nyitása/zárása
- Légkondicionáló távvezérlés
- Vészvillogó távvezérlés
- Őrangyal – biztonsági figyelmeztetések

A szolgáltatások szintje típusonként és gyártási dátumonként lényegesen különböző lehet. További információt itt talál:

<https://www.toyota.hu/service-and-accessories/my-toyota/MyT>

